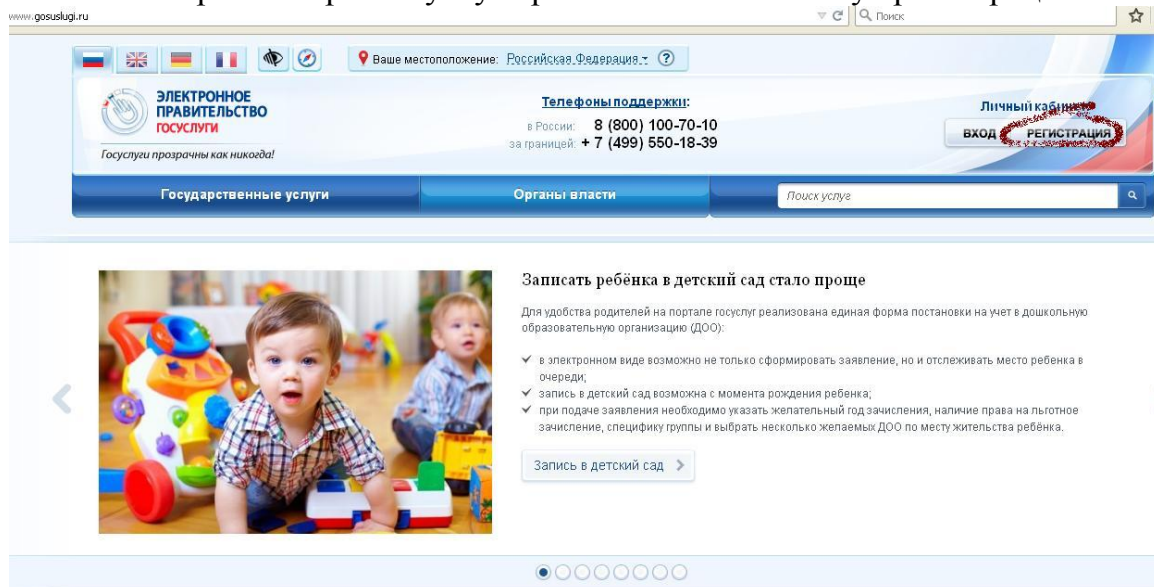


Как зарегистрироваться на сайте госуслуг

1 шаг: Заполнение личных данных

1. В сети Интернет зайти на сайт: www.gosuslugi.ru

2. В правом верхнем углу экрана нажать на кнопку «регистрация»:



3. Внести фамилию, имя и номер мобильного телефона или адрес электронной почты:

Единая учетная запись

После регистрации вы можете использовать вашу учётную запись для доступа к сервисам Электронного правительства.

Чем больше информации вы сообщите о себе, тем больше сервисов вам будет доступно. Для получения доступа к некоторым сервисам потребуются пройти процедуру подтверждения личности.

Вы также можете зарегистрировать учетную запись в одном из [центров обслуживания](#).

Активация стандартной учетной записи

Если вы получили код активации, то воспользуйтесь [этой ссылкой](#) для входа в профиль и введите код активации.

Регистрация учетной записи юридического лица

Регистрировать учетную запись юридического лица может только его руководитель или лицо, имеющее право действовать без доверенности от имени юридического лица.

Руководителю необходимо сначала зарегистрироваться в качестве физического лица, затем подтвердить свою личность и воспользоваться [этой ссылкой](#) для входа в профиль и создания учетной записи юридического лица.

Регистрация

[Войти](#)

Фамилия

Иванов

Имя

Иван

Мобильный телефон

[У меня нет мобильного телефона](#)


+7 (920) 100-18-39

Нажимая на кнопку «Зарегистрироваться», вы соглашаетесь с [Условиями использования](#) и [Политикой конфиденциальности](#)

[Зарегистрироваться](#)

4. Подтвердить номер мобильного телефона (или электронной почты). При регистрации через телефон на указанный номер придет SMS-сообщение с кодом подтверждения, который надо ввести в соответствующем окошке и подтвердить его:

Подтверждение номера мобильного телефона


 На номер +7 (920) [REDACTED] отправлен код подтверждения.
До окончания срока действия кода осталось **292 секунд**.
Не получили код подтверждения? Возможно, ваш номер написан с ошибкой. [Укажите правильный номер мобильного телефона.](#)

Номер телефона будет использоваться:

- для идентификации вашей учётной записи;
- для уведомлений о подозрительных действиях с учётной записью;
- для уведомлений при получении государственных услуг.

Номер телефона не будет использоваться для отправки рекламных сообщений и в иных коммерческих целях.

5. Установить пароль для входа в систему. Пароль должен содержать буквы (только латинские), цифры и знаки пунктуации – всего не менее 8 символов.
Задайте пароль

 Для завершения регистрации вам необходимо задать пароль, который будет использоваться для входа в систему.

Пароль
[REDACTED]

Безопасность пароля: **высокая**

Подтвердите пароль
[REDACTED]

6. Заполнить личные данные:

Поздравляем! Вы только что зарегистрировались

Для использования всех возможностей своей учётной записи вам нужно ввести свои личные данные и осуществить их проверку. Вы можете пропустить этот шаг и перейти к получению [государственных услуг](#), для которых не требуются проверенные данные о вас.

Чтобы приступить к заполнению своих личных данных, необходимо войти в свою учётную запись.

После этого необходимо зайти в свой личный кабинет (указать свой телефон или электронную почту (в зависимости от того, что было выбрано при первоначальной регистрации) и созданный самостоятельно пароль):

Необходима авторизация

Для доступа к системам и сервисам Электронного правительства вам нужно пройти авторизацию.

Вход Регистрация

Телефон E-mail СНИЛС

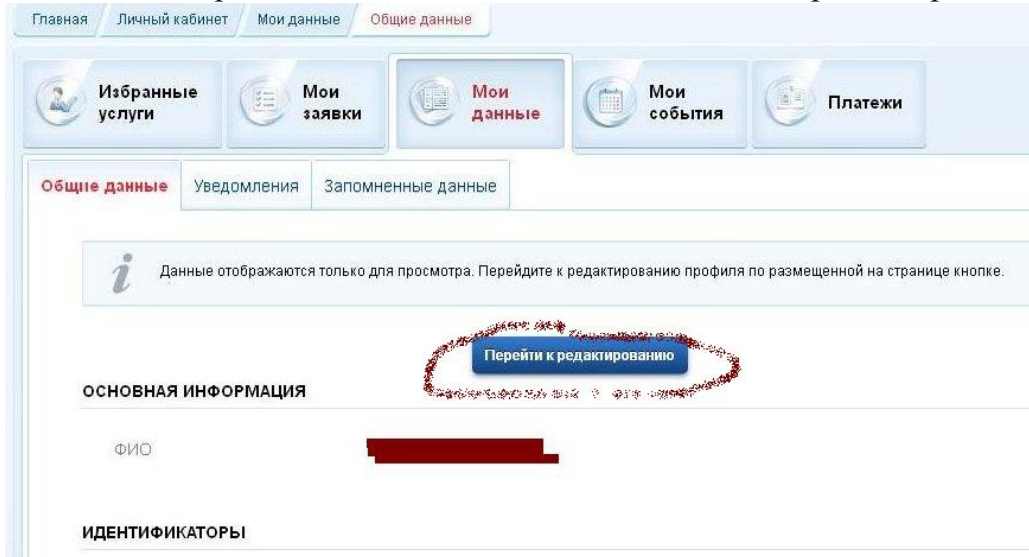
[REDACTED]

Пароль
[REDACTED]

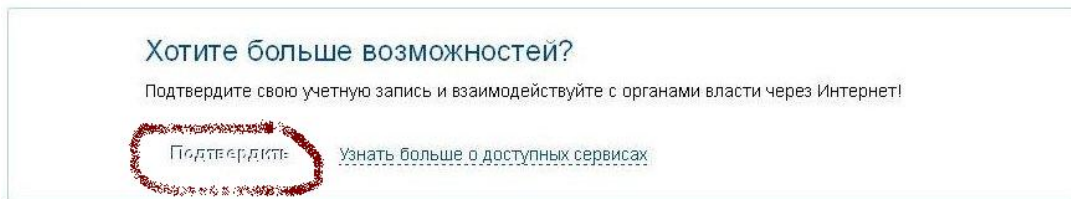
Запомнить меня

[Не удается войти?](#)

8. В открывшемся окне необходимо нажать «Перейти к редактированию»:



9. После этого становятся доступными для ввода персональные данные:
Персональные данные



ОСНОВНАЯ ИНФОРМАЦИЯ

[Редактировать](#)

ФИО [REDACTED]

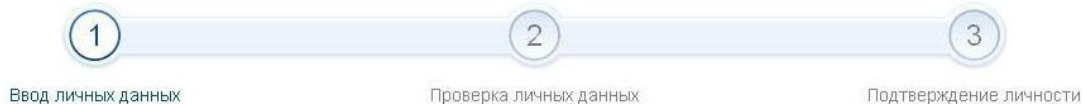
Пол [Укажите пол](#)

Дата рождения [Укажите дату рождения](#)

Место рождения [Укажите место рождения](#)

10. После этого необходимо заполнить следующую форму:

Заполнение и проверка личных данных



Для подтверждения учетной записи необходимо выполнить следующие шаги:

1. Заполнить личные данные.
2. Дождаться завершения автоматической проверки личных данных.
3. Подтвердить личность одним из доступных способов.

ЗАПОЛНИТЕ ЛИЧНЫЕ ДАННЫЕ

Фамилия	<input type="text"/>
Имя	<input type="text"/>
Отчество (если есть)	<input type="text"/>
	<small>Заполнение обязательно, если отчество указано в вашем документе, удостоверяющем личность</small>
Пол	<input type="text" value="Не указан"/>
Дата рождения	<input type="text"/>
СНИЛС	<input type="text"/>
Гражданство	<input type="text" value="Россия"/>
Документ, удостоверяющий личность	<input type="text" value="Паспорт гражданина Российской Федерации"/>
Серия и номер	<input type="text"/>
Дата выдачи	<input type="text"/>
Кем выдан	<input type="text"/>
Код подразделения	<input type="text"/>

2 шаг: Проверка личных данных

При выборе «продолжить»:

Продолжить позже

Продолжить

введенные данные автоматически отправляются на обработку и проверку (процесс может занимать от нескольких минут до 5 суток):

Заполнение и проверка личных данных



АВТОМАТИЧЕСКАЯ ПРОВЕРКА ЛИЧНЫХ ДАННЫХ

- Проверка СНИЛС и персональных данных в Пенсионном фонде Российской Федерации
- Проверка данных документа, удостоверяющего личность, в Федеральной миграционной службе Российской Федерации

Выполняется проверка ваших личных данных

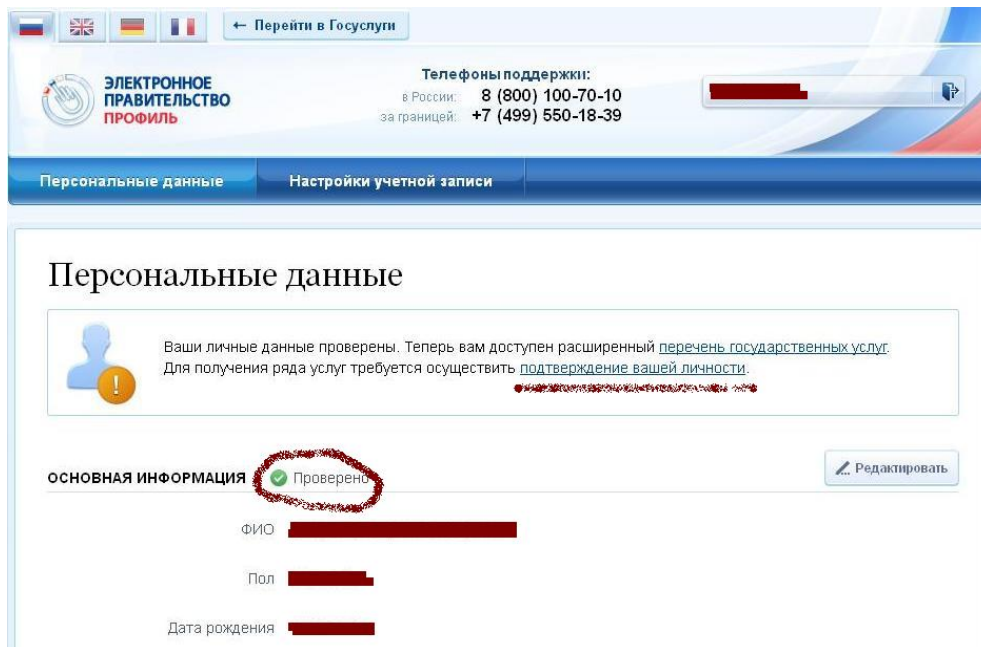
Выполняется автоматическая проверка ваших данных, обычно она занимает несколько минут, **но в некоторых случаях проверка может занять до 5 суток**. Если вы не хотите ждать, вы можете закрыть страницу, проверка при этом будет продолжаться. О завершении проверки вы будете уведомлены с помощью sms-сообщения, отправленного на номер . Результаты проверки вы также можете посмотреть в своей учетной записи.

Перейти в каталог услуг

Перейти к подтверждению личности

Можно закрыть страницу и выйти с сайта. По окончании проверки на указанный при регистрации номер телефона (или по электронной почте) будет отправлено SMS-

сообщение о ее завершении. Необходимо зайти в личный кабинет, на странице с персональными данными отобразится уведомление о том, что данные проверены. Часть государственных услуг уже доступна для пользователя. Для получения полного доступа к государственным услугам, в том числе к «Личному кабинету застрахованного лица», необходимо подтвердить личность:



3 шаг: Подтверждение личности

Варианты подтверждения личности:

1. Лично обратиться в пункт активации простой электронной подписи
2. Получить код активации по почте заказным письмом
3. С помощью электронной подписи или универсальной электронной карты

Заполнение и проверка личных данных

Ваши личные данные проверены. Теперь вам доступен расширенный [перечень государственных услуг](#). Для получения ряда услуг требуется осуществить [подтверждение вашей личности](#). Вы можете сделать это прямо сейчас, либо осуществить процедуру подтверждения личности позже.




ДОСТУПНЫЕ СПОСОБЫ ПОДТВЕРЖДЕНИЯ

<p>Обратиться лично</p> <p>Подтверждение в момент посещения одного из центров обслуживания</p>	<p>Получить код подтверждения письмом</p> <p>Код будет отправлен вам заказным письмом через «Почту России»</p>	<p>С помощью электронной подписи или УЭК</p> <p>Моментальное подтверждение при наличии средства квалифицированной электронной подписи (КЭП)</p>
---	---	--

Лично обратитесь в один из специализированных центров обслуживания. Для подтверждения личности вам потребуется предъявить документ, который был указан на этапе ввода личных данных.

При желании получить код активации заказным письмом через «Почту России» необходимо выбрать соответствующую вкладку и указать почтовый адрес, на который будет направлено письмо с кодом:

ДОСТУПНЫЕ СПОСОБЫ ПОДТВЕРЖДЕНИЯ

 Обратиться лично Подтверждение в момент посещения одного из центров обслуживания	 Получить код подтверждения письмом Код будет отправлен вам заказным письмом через «Почту России»	 С помощью электронной подписи или УЭК Моментальное подтверждение при наличии средства квалифицированной электронной подписи (КЭП)
---	---	--

Введите адрес:

Дом: Корпус: Строение:

Квартира: Нет номера квартиры

Индекс:


[Не помните индекс?](#)

Нажимая на кнопку «Доставить», вы соглашаетесь с [Условиями доставки](#).

Услуга предоставляется бесплатно.
Среднее время доставки — около двух недель.
Повторная отправка кода подтверждения личности возможна не ранее чем через 30 дней.

Получив письмо, необходимо ввести код, указанный в нём, в поле на главной странице персональных данных личного кабинета, или на страничке подтверждения личности:

Персональные данные

 Вам направлено почтовое отправление, содержащее код подтверждения личности. Адрес доставки:

Введите код:

[Или воспользуйтесь другим способом подтверждения личности](#)

Регистрация завершена!

*По вопросам, возникающим при регистрации на сайте www.gosuslugi.ru, можно звонить по бесплатному телефону Центра поддержки пользователей госуслуг **8 800 100 70 10**.*